


**PRO**

Profesjonalna Jakość

VENISIO**ODPŁYW
LINIOWY DLA
PROFESJONALISTÓW**

VENISIO EXPERT Prysznicowy odpływ liniowy



PRO TECHNOLOGIA

- ▶ **Odpływ wykonany jako jednoczęściowa, zasyfonowana rynna:** czyszczony od góry
- ▶ **W zestawie:** kołnierz uszczelniający
- ▶ **Minimalne wymiary:** tylko 89 mm wysokości do poziomu wylewki
- ▶ **Ultra-szybki przepływ:** do 79 l/min
- ▶ **W komplecie instrukcja montażu na DVD**
- ▶ **Idealne wykończenie:** ruszt i ramka wykonane ze szczotkowanej stali nierdzewnej z możliwością regulacji wysokości
- ▶ **Dwustronny ruszt:** szczotkowana stal nierdzewna lub do wypełnienia płytkami

PRO JAKOŚĆ



Zgodny z normą NF EN 274
Zgodny z normą NF EN 1253



PRO SERWIS



Nasi konsultanci są do
Państwa dyspozycji

HOTLINE 0033 2 40 30 68 36

INTERNET www.wirquin.com



PRO CHARAKTERYSTYKA PRODUKTU

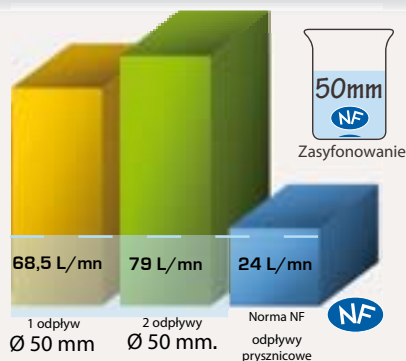
OPIS

VENISIO EXPERT, to prysznicowy odpływ liniowy nowej generacji marki Wirquin. Oferuje wysokiej jakości rozwiązania w zakresie estetyki, wykończenia, skuteczności i zastosowanej technologii, dzięki czemu bardzo łatwo można go dopasować do każdej łazienki.

SKUTECZNOŚĆ

Dzięki zastosowaniu jednoczęściowej, zasyfonowanej rynny odpływowej VENISIO EXPERT oferuje najlepsze rozwiązania dla pryszniców w stylu włoskim:

- Minimalne wymiary: zaledwie 89 mm wysokości do poziomu wylewki
- Nie wymaga zbyt dużej głębokości montażowej i ułatwia instalację nawet w pomieszczeniach remontowanych.
- Przepływ (przy 20 mm słupie wody): do 79 l/min
- Zasyfonowanie: 50 mm



ESTETYKA I WYGLĄD

Wysokiej jakości ruszt dwustronny.

Widok powierzchni ze stali nierdzewnej



SZCZELNOŚĆ

Aby zapewnić maksymalną szczelność VENISIO EXPERT posiada w komplecie kołnierz uszczelniający z PE. Montaż kołnierza polega na: nałożeniu go na korpus odpływu, dociśnięciu listwą i skręceniu całości wkrętami ze stali nierdzewnej. Tego typu rozwiązanie to również oszczędność czasu dla instalatora, który nie musi już czekać na wyschnięcie kleju aby kontynuować montaż.



LUB

Ruszt do wypełnienia płytkami z ramą ze stali nierdzewnej



Płytki podłogowe < 10 mm grubości



UNIwersALNOŚĆ

Wyposażony w 7 otworów odpływowych, dostosowanych do wszystkich europejskich rynków:



2 otwory nypłowe Ø 43 mm - 1"1/2 UK



2 otwory mufowe Ø 50 mm

2 otwory nypłowe Ø 50 mm

1 otwór mufowy Ø 43 mm - 1"1/2 UK



PRO CHARAKTERYSTYKA PRODUKTU

INSTALACJA I REGULACJA

• Instalacja:

Stabilność i regulację wysokości odpływu zapewnia system nóżek, które umożliwiają również przytwierdzenie korpusu odpływu do posadzki przy pomocy kołków rozporowych.



• Montaż rusztu:

VENISIO EXPERT, dzięki systemowi podkładek, umożliwia instalatorowi wyregulowanie wysokości rusztu już po wylaniu zaprawy lub nawet po przyklejeniu płytek, w celu:

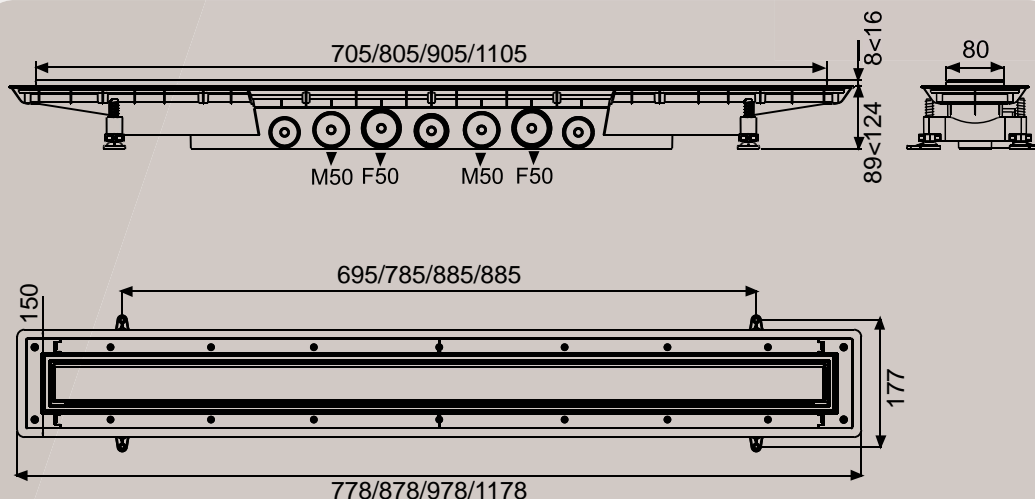
- ewentualnego zniwelowania błędów w wypoziomowaniu podłogi,
- uwzględnienia grubości płytek, która mogła być nieprawidłowo obliczona podczas instalacji odpływu,
- idealnego efektu wizualnego: braku defektów oraz zapewnienia odpływu bez efektu zbierającej się wody.

GRUBOŚĆ PŁYTEK	od 14 do 16 mm		
	od 12 do 14 mm		
	od 10 do 12 mm		
	od 8 do 10 mm		
	≤ 8 mm		

PRO DANE TECHNICZNE

CHARAKTERYSTYKA TECHNICZNA

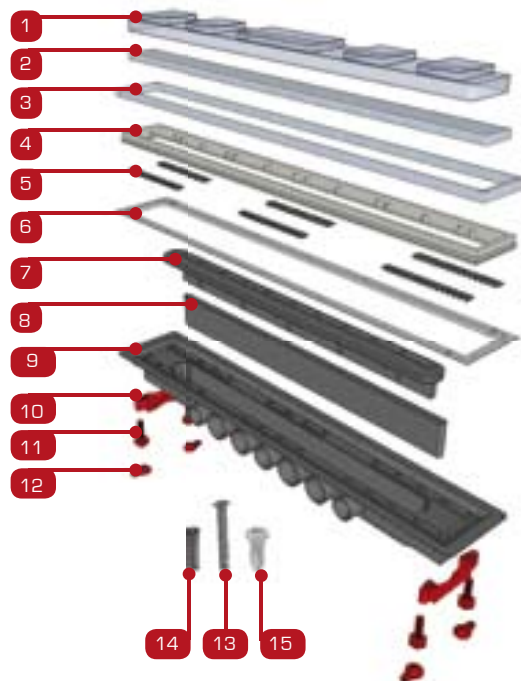
Zasyfonowanie	50 mm
Przepływ (przy 20 mm słupie wody)	do 79 l/min (w zależności od ilości podłączonych otworów odpływowych)
Wysokość odpływu	89 mm (do poziomu wylewki)
Zakres regulacji nóżek	35 mm – regulacja wysokości od 89 do 124 mm
Materiał	Odpływ: ABS Ruszt i ramka: szcztokowana stal nierdzewna 304L Kołnierz uszczelniający: PE z włókniną po obu stronach
Połączenie z instalacją odpływową	2 otwory nypłowe $\varnothing 50$ mm 2 otwory mufowe $\varnothing 50$ mm 2 otwory nypłowe $\varnothing 43$ mm 1 otwór mufowy $\varnothing 43$ mm



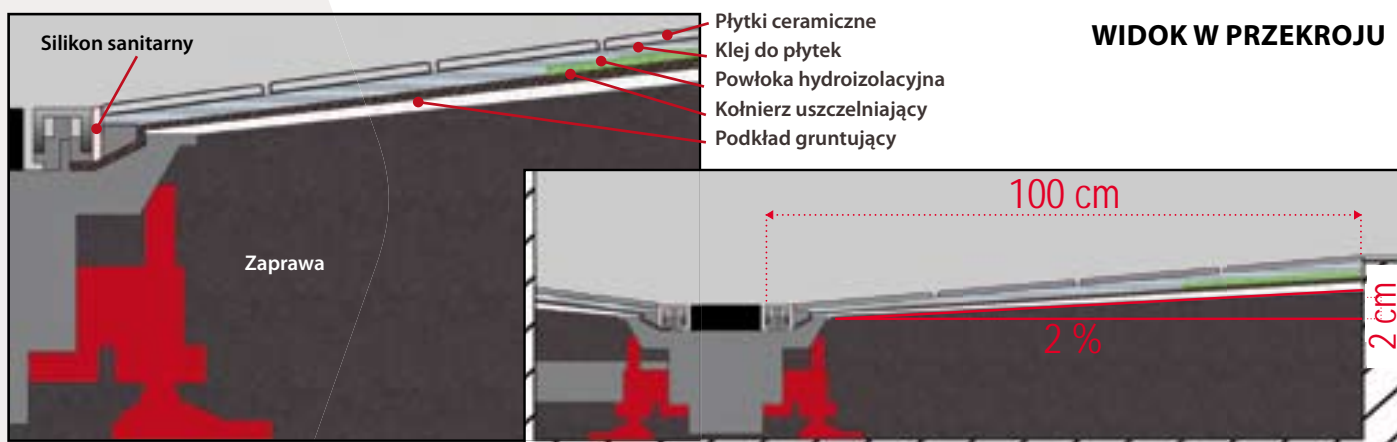
PRO WYKAZ ELEMENTÓW

WYKAZ ELEMENTÓW

1	Ośłona odpływu podczas montażu	PVC
2	Ruszt dwustronny	Szczotkowana stal nierdzewna 304l
3	Ramka ze stali nierdzewnej	Szczotkowana stal nierdzewna 304l
4	Ramka	Popielaty ABS
5	Podkładka	Szary ABS
6	Listwa	Popielaty ABS
7	Kanał odpływowy	Szary ABS
8	Koszyk	Szary ABS
9	Korpus	Szary ABS
10	Wspornik nóżek	Czerwony ABS
11	Nóżka	Czerwony ABS
12	Stopa	Czerwony ABS
13	Śruba 3,9x32 mm	Stal nierdzewna
14	Kołek Ø6x30 mm	PP (polipropylen)
15	Śruba 4,2x16 mm	Stal nierdzewna



PRO INSTALACJA



PRO PRO ASORTYMENT

	Opis	Nr katalogowy	Kod EAN 13	Opakowanie	ODPŁYW EXPERT
ODPŁYW EXPERT	700 mm	30718788	3375537187355	Karton	01
	800 mm	30718789	3375537187362	Karton	01
	900 mm	30718790	3375537187379	Karton	01
	1100 mm	30718791	3375537187386	Karton	01



Wyłączny przedstawiciel w Polsce:

P.P.U.H. Wojciech Tycner
 ul. Wojska Polskiego 6B
 39-300 Mielec, Polska
 tel. /0048/ 17 774 59 00
 fax /0048/ 17 774 59 01
 e-mail: biuro@tycner.com.pl

www.tycner.com.pl